

# AIR PERFECTION CLEAN - COMFORT - COOL

แอร์ เพอร์เฟกชัน คลีน - คอมฟอร์ท - คูล



## STREAMER SERIES



## SMART SERIES



## SUPER COOL SERIES



ที่สุดของความเย็นสบาย เทคโนโลยี  
เพื่อความผ่อนคลายสำหรับทุกพื้นที่  
ตอบสนองความต้องการอย่างครบถ้วน





FTKC-W



FTKF-W



FAVF

# SMART SERIES



PERFECTING  
**COMFORT**

# SUPER COOL SERIES



PERFECTING  
**COOL**



FTKQ-W



FTM-P

# SMART SERIES


## FTKC-W

เอนกายนสุดอากาศสดชื่น จากเครื่องปรับอากาศอัจฉริยะที่รวมเทคโนโลยีดูแลความเย็น ให้คุณวางใจกับระบบตาอัจฉริยะที่ประหยัดพลังงานได้เองเมื่อไม่มีคน และเซนเซอร์ตรวจจับความชื้น เพื่อทำความเย็นต่อเนื่อง ให้คุณพักผ่อนได้ทันใจ



PERFECTING  
**COMFORT**

## FTKC-W





## KEY FEATURES

- **INTELLIGENT EYE** : ระบบตาอัจฉริยะ ตรวจสอบการเคลื่อนไหว พร้อมปรับอุณหภูมิสูงขึ้น 2 องศา เมื่อไม่พบการเคลื่อนไหวเกิน 20 นาที ลดการใช้พลังงาน และช่วยประหยัดไฟ
- **HUMIDITY SENSOR** : ตรวจสอบความชื้นภายในห้องช่วยป้องกันน้ำหยด เมื่อเครื่องปรับอากาศเร่งทำความเย็นต่อเนื่อง เย็นไวไม่สะตุ
- **MOLD PROOF** : เป่าลมไล่ความชื้นภายในตัวเครื่องหลังจากเครื่องหยุดทำงาน ป้องกันการเกิดเชื้อรา และกลิ่นอับไม่พึงประสงค์

PERFECT FEATURES





# FTKC-W

Models (รุ่น)	Indoor Unit (ชุดภายใน)		FTKC09WV259	FTKC12WV259	FTKC15WV259	FTKC18WV259	FTKC24WV259	FTKC28WV259
	Outdoor Unit (ชุดภายนอก)		RKC09WV259	RKC12WV259	RKC15WV259	RKC18WV259	RKC24WV259	RKC28WV259
Nominal Capacity (ขนาดการทำความเย็นออกแบบ)	BTU/hr		8,500 [3,400-10,900]	11,900 [4,400-14,000]	14,300 [4,800-17,700]	17,700 [4,800-20,500]	20,500 [4,800-22,900]	24,200 [7,200-25,600]
Cooling Capacity (ขนาดการทำความเย็น)	kw		2.5 (1.0 - 3.2)	3.5 (1.3 - 4.1)	4.2 (1.4 - 5.2)	5.2 (1.4 - 6.0)	6.0 (1.4 - 6.7)	7.1 (2.1 - 7.5)
	BTU/hr		8,500 [3,400-10,900]	11,900 [4,400-14,000]	14,300 [4,800-17,700]	17,700 [4,800-20,500]	20,500 [4,800-22,900]	24,200 [7,200-25,600]
Power Consumption (กำลังไฟฟ้า)	W		680 (190 - 1,100)	960 (250 - 1,460)	1,100 (360 - 1,370)	1,365 (360 - 1,740)	1,740 (360 - 2,270)	2,230 (400 - 2,625)
SEER (อัตราส่วนประสิทธิภาพของพลังงานตามฤดูกาล)	BTU/W.h		20.25 ☆☆	20.00 ☆☆	20.43 ☆☆	21.13 ☆☆	20.02 ☆☆	20.02 ☆☆
Power Source (แหล่งจ่ายไฟ)	V/Ph/Hz		220 V / 1 Phase / 50 Hz					
Indoor Unit (ชุดภายใน)		FTKC09WV259		FTKC12WV259	FTKC15WV259	FTKC18WV259	FTKC24WV259	FTKC28WV259
Front Panel Color (สีหน้าทาส)		Pure White (ขาวสดใ)						
Air Flow Rate (อัตราการหมุนเวียนอากาศ)	H	m <sup>3</sup> /min (cfm)	9.4 (333)	11.3 (397)	16.3 (574)	18.2 (641)	19.0 (671)	19.4 (685)
	M		7.6 (269)	7.7 (273)	11.6 (411)	14.2 (500)	15.2 (537)	15.4 (544)
	L		5.4 (191)	5.5 (195)	8.9 (315)	10.2 (359)	11.4 (404)	11.6 (411)
	SL		4.1 (145)	4.1 (145)	7.9 (278)	8.5 (300)	9.1 (322)	9.3 (329)
Fan Speed (ระดับความเร็วพัดลม)	5 Steps, Quiet, Auto							
Air Direction Control (การกระจายลม)	Auto Swing (Up-Down) สวิตช์อัตโนมัติเฉพาะ (ขึ้น-ลง)							
Air Filter (แผ่นกรองอากาศ)	Air Quality Filter - PM 2.5 & Enzyme Blue (แผ่นกรอง PM 2.5 และแผ่นกรองเอนไซม์บลู)							
Sound Level (H/M/L/SL) (ระดับเสียง)	dB(A)		38/33/25/19	40/34/26/19	43/35/30/26	44/40/35/27	46/41/36/28	46/42/37/29
Dimensions HxWxD (ขนาด: สูงกว้างลึก)	mm		285 x 770 x 242			295 x 990 x 281		
Weight (น้ำหนัก)	kg		8			13		
Piping Connecting Size (ขนาดท่อ)	Drain	inch	Ø5/8					
Outdoor Unit (ชุดภายนอก)		RKC09WV259		RKC12WV259	RKC15WV259	RKC18WV259	RKC24WV259	RKC28WV259
Casing Color (สีชุดภายนอก)		Ivory White (ขาว عاج)						
Air Flow Rate (อัตราการหมุนเวียนอากาศ)	H	m <sup>3</sup> /min (cfm)	29.9 (1,056)	27.4 (967)	34.6 (1,222)	35.8 (1,264)	35.8 (1,264)	40.1 (1,416)
	SL		26.0 (918)	23.6 (833)	30.6 (1,080)	30.6 (1,080)	30.6 (1,080)	32.1 (1,133)
Sound Level (H/SL) (ระดับเสียง)	dB(A)		47/43	48/45	49/43	50/43	51/46	
Dimensions HxWxD (ขนาด: สูงกว้างลึก)	mm		550 x 675 x 284			595 x 845 x 300		
Weight (น้ำหนัก)	kg		23	24	34	36	40	
Piping Connecting Size (ขนาดท่อ)	Liquid	inch	Ø1/4					
	Gas	inch	Ø3/8			Ø1/2		Ø5/8
Compressor Type (คอมเพรสเซอร์)	HERMETICALLY SEALED SWING TYPE							
Refrigerant (สารทำความเย็น)	R32							
Chargeless (เดินท่อได้ไกลสูงสุดโดยไม่ต้องเติมน้ำยา)	m		10					
Max. Interunit Piping Length (ความยาวการเดินท่อสูงสุด)	m		15			30		
Max. Interunit Height Difference (ความต่างระดับสูงสุด)	m		12			20		
ชนิดแผงคอยล์ร้อนของเครื่องภายนอก (Outdoor Heat Exchanger)	Copper Tube							

# FTKF-W

Models (รุ่น)	Indoor Unit (ชุดภายใน)		FTKF09WV25	FTKF12WV25	FTKF15WV25	FTKF18WV25	FTKF24WV25
	Outdoor Unit (ชุดภายนอก)		RKF09WV25	RKF12WV25	RKF15WV25	RKF18WV25	RKF24WV25
Nominal Capacity (ขนาดการทำความเย็นออกแบบ)	BTU/hr		9,200 [3,400-9,900]	12,300 [4,400-13,000]	15,000 [5,500-16,400]	18,100 [4,800-18,400]	20,500 [4,800-20,800]
Cooling Capacity (ขนาดการทำความเย็น)	kw		2.7 (1.0-2.9)	3.6 (1.3-3.8)	4.4 (1.6-4.8)	5.3 (1.4-5.4)	6.0 (1.4-6.1)
	BTU/hr		9,200 [3,400-9,900]	12,300 [4,400-13,000]	15,000 [5,500-16,400]	18,100 [4,800-18,400]	20,500 [4,800-20,800]
Power Consumption (กำลังไฟฟ้า)	W		860 (200-1,100)	1,130 (200-1,360)	1,385 (380-1,520)	1,740 (320-2,070)	1,930 (1,200-5,250)
SEER (อัตราส่วนประสิทธิภาพของพลังงานตามฤดูกาล)	BTU/W.h		19.12 ☆	19.22 ☆	18.10 ☆	18.69 ☆	18.40 ☆
Power Source (แหล่งจ่ายไฟ)	V/Ph/Hz		220 V / 1 Phase / 50 Hz				
Indoor Unit (ชุดภายใน)		FTKF09WV25		FTKF12WV25	FTKF15WV25	FTKF18WV25	FTKF24WV25
Front Panel Color (สีหน้าทาส)		Pure White (ขาวสดใ)					
Air Flow Rate (อัตราการหมุนเวียนอากาศ)	H	m <sup>3</sup> /min (cfm)	9.9 (350)	11.2 (395)	11 (388)	12.9 (455)	13.2 (466)
	M		8.4 (297)	8.8 (311)	8.5 (300)	10.6 (374)	11.5 (406)
	L		7.1 (251)	7.1 (251)	7.0 (247)	8.6 (304)	9.8 (346)
	SL		4.6 (162)	4.6 (162)	6.2 (219)	7.1 (251)	7.5 (265)
Fan Speed (ระดับความเร็วพัดลม)	5 Steps, Quiet, Auto						
Air Direction Control (การกระจายลม)	Auto Swing (Up-Down) สวิตช์อัตโนมัติเฉพาะ (ขึ้น-ลง)						
Air Filter (แผ่นกรองอากาศ)	Air Quality Filter - PM 2.5 & Enzyme Blue (แผ่นกรอง PM 2.5 และแผ่นกรองเอนไซม์บลู)						
Sound Level (H/M/L/SL) (ระดับเสียง)	dB(A)		36/32/27/19	39/33/28/19	42/35/30/26	44/40/35/29	45/42/37/31
Dimension (HxWxD) (ขนาด: สูงกว้างลึก)	mm		285 x 770 x 226				
Weight (น้ำหนัก)	kg		8				
Piping Connecting Size (ขนาดท่อ)	Drain	inch	Ø5/8				
Outdoor Unit (ชุดภายนอก)		RKF09WV25		RKF12WV25	RKF15WV25	RKF18WV25	RKF24WV25
Casing Color (สีชุดภายนอก)		Ivory White (ขาว عاج)					
Air Flow Rate (อัตราการหมุนเวียนอากาศ)	H	m <sup>3</sup> /min (cfm)	15.1 (533)	25.5 (900)	27.4 (967)	35.0 (1,236)	45.6 (1,610)
	SL		12.8 (452)	22.2 (784)	25.7 (907)	30.6 (1,080)	39.1 (1,381)
Sound Level (H/SL) (ระดับเสียง)	dB(A)		47/44	48/44	48/44	50/46	51/47
Dimension (HxWxD) (ขนาด: สูงกว้างลึก)	mm		418 x 695 x 244			550 x 675 x 284	
Weight (น้ำหนัก)	kg		19	22	26	33	40
Piping Connecting Size (ขนาดท่อ)	Liquid	inch	Ø1/4				
	Gas	inch	Ø3/8			Ø1/2	
Compressor Type (คอมเพรสเซอร์)	HERMETICALLY SEALED SWING TYPE						
Refrigerant (สารทำความเย็น)	R32						
Chargeless (เดินท่อได้ไกลสูงสุดโดยไม่ต้องเติมน้ำยา)	m		15				
Max. Interunit Piping Length (ความยาวการเดินท่อสูงสุด)	m		15			30	
Max. Interunit Height Difference (ความต่างระดับสูงสุด)	m		12			15	
ชนิดแผงคอยล์ร้อนของเครื่องภายนอก (Outdoor Heat Exchanger)	Copper Tube						

### เงื่อนไขการวัดค่า

- เมื่อใช้ค่าขนาดทำความเย็น : อุณหภูมิภายใน 27°CDB, 19°CWB : อุณหภูมิภายนอก 35°CDB : ความยาวท่อ 7.5 m.
- วัดระดับความดันในห้องเย็น ที่เมื่อใช้อุณหภูมิเช่นเดียวกับข้อ 1 ในการใช้มาจริงค่าเหล่านี้มักจะสูงกว่าที่แสดงเนื่องจากผลกระทบของเสียงโดยรอบ
- ค่าที่แสดงข้างต้นจากการทราบโดยใช้รุ่นประหยัดไฟเบอร์ 5 สามารถตรวจสอบโดยอ่านจากค่าที่ระบุในฉลากประหยัดไฟเบอร์ 5 ของการไฟฟ้าฝ่ายผลิตแห่งประเทศไทย (ทฟ.ย.) แหล่งพลังงานขนาด 220V, 50Hz
- เครื่องปรับอากาศรุ่นประหยัดไฟเบอร์ 5 สามารถตรวจสอบโดยอ่านจากค่าที่ระบุในฉลากประหยัดไฟเบอร์ 5 ของการไฟฟ้าฝ่ายผลิตแห่งประเทศไทย (ทฟ.ย.)
- ข้อมูลอาจมีการเปลี่ยนแปลงโดยไม่ต้องแจ้งให้ทราบล่วงหน้า







## รายละเอียด เครื่องปรับอากาศโตกิ้น





### ขนาดการทำความเย็น Model Class

09 12 15 18 24 28 30 33 36




### STREAMER SERIES

	FTKZ-V		●	●	●	●	●						
	FTKM-W		●	●	●	●	●						

### SMART SERIES

	FTKC-W		●	●	●	●	●	●					
	FTKF-W		●	●	●	●	●						
	FAVF									●		●	

### SUPER COOL SERIES

	FTKQ-W		●	●	●	●	●						
	FTM-P		●	●	●	●	●	●					

หมายเหตุ: ข้อมูลในตารางเป็นชื่อรุ่นของสินค้า ไม่ใช่ขนาดทำความเย็นตามสเปการิว



# SUMMARY TOTAL SPECIFICATION

SERIES NAME	Functions	STREAMER SERIES		SMART SERIES			SUPER COOL SERIES	
		FTKQ-WV2S	FTKM-WV2S	FTKC-WV2S9	FTKF-WV2S	FAVF	FTKQ-WV2S	FTM-PV2S
ขนาดทำความเย็น		09/12/15/18/24	09/12/15/18/24	09/12/15/18/24/28	09/12/15/18/24	30/36	09/12/15/18/24	09/13/15/18/24/28
สารทำความเย็น R32		•	•	•	•	•	•	•
ชนิดคอมเพรสเซอร์	คอมเพรสเซอร์แบบสวิต	•	•	•	•	•	•	-
	คอมเพรสเซอร์แบบโรตารี	-	-	-	-	-	-	•
การทำความเย็นและการกระจายลม	COANDA Effect กระจายลมสบายด้วยการสับแบบ COANDA (COANDA Panel / Flap )	•	•	•	•	•	•	-
	ช่องรับกระจายลม 2 ชั้น	•	•	(เฉพาะรุ่น 15/18/24/28)	-	•	-	(เฉพาะรุ่น 15/18/24/28)
	แผงช่องลมหมุนกว้าง	•	•	•	•	•	•	•
	บานสวิงแนวตั้ง (ซ้าย-ลง) อัตโนมัติ	•	•	•	•	•	•	•
	บานสวิงแนวตั้ง (ซ้าย-ขวา) อัตโนมัติ	•	•	-	-	•	-	-
	3D Airflow (กระจายลม 3 มิติ)	•	•	-	-	•	-	-
	ปรับระดับพัดลมอัตโนมัติ	•	•	•	•	•	•	•
	Comfort Airflow Mode (กระจายลมสบายไม่โดนตัว)	•	•	•	•	•	•	-
Intelligent Eyes (ระบบตาอัจฉริยะ)	2-Area Intelligent Eye Operation (Focus and Comfort) (กระจายลมไปยังบุคคลหรือเสียบุคคลเพื่อความสบาย)	(มีเฉพาะรุ่น 09/12)	-	-	-	-	-	-
	Intelligent Eye Operation (Auto Energy Saving) (ปรับอุณหภูมิขึ้น 2 องศา เมื่อไม่มีการเคลื่อนไหว 20 นาที เพื่อการประหยัดพลังงาน)	•	•	•	•	•	-	-
Lifestyle Convenience (ฟังก์ชันเพื่อการใช้ชีวิตที่สะดวกสบาย)	Programme Dry Function (ฟังก์ชันดึงความชื้นภายในห้อง)	•	•	•	•	•	•	•
	Hybrid Cooling (ฟังก์ชันปรับลดความเร็วพัดลมอัตโนมัติ)	•	-	-	-	-	-	-
	Humidity Sensor (เซ็นเซอร์วัดระดับความชื้น ช่วยทำให้ห้องเย็นเร็วขึ้น)	•	•	•	-	-	-	-
	Powerful Operation (ฟังก์ชันเพื่อปรับอุณหภูมิให้ห้องเย็นลงอย่างรวดเร็ว)	•	•	•	•	•	•	•
	Fan Operation (โหมดพัดลม)	•	•	•	•	•	•	•
	Auto Fan Speed (โหมดความเร็วพัดลมอัตโนมัติ)	•	•	•	•	•	•	•
	Comfort Airflow (โหมดกระจายลมสบาย)	•	•	•	•	•	•	•
	Econo Operation (ระบบประหยัดพลังงาน)	•	•	•	•	•	•	-
Health & Cleanliness (ฟังก์ชันเพื่อสุขภาพและความสะอาด)	Air Quality Filter (Enzyme Blue & PM2.5) (แผ่นกรองยับยั้งเชื้อโรค & กรองฝุ่นและเชื้อ PM2.5)	•	•	•	•	•	•	•
	Mold Proof Operation (ฟังก์ชันทำความสะอาดตัวเครื่องอัตโนมัติ)	-	-	•	•	-	•	-
	Self-Hygiene Booster (ระบบทำความสะอาดตัวเองและแผ่นฆ่าเชื้ออัตโนมัติ)	•	•	-	-	-	-	-
Timer (ฟังก์ชันการตั้งเวลาการทำงาน)	โปรแกรมการตั้งเวลาเปิด - ปิด สัปดาห์ 7 วัน	-	-	-	-	•	-	-
	โปรแกรมการตั้งเวลาเปิด - ปิด สัปดาห์ 24 ชั่วโมง	•	•	-	-	-	-	-
	โปรแกรมการตั้งเวลาทยอยหลัง เปิด-ปิด	•	•	•	•	•	•	•
	โปรแกรมการทำงานกลบกลืน	•	•	•	•	•	•	-
Worry Free : Reliability & Durability (ปราศจากความกังวล : ความน่าเชื่อถือและความทนทาน)	เปิดเครื่องใหม่อัตโนมัติหลังไฟฟ้าขัดข้อง	•	•	•	•	•	•	•
	ตรวจสอบความผิดปกติตัวเครื่องได้ด้วยตนเอง (Error Code)	•	•	•	•	•	•	•
	เคลื่อนสารป้องกันการกัดกร่อนที่แผงระบายความร้อน	•	•	•	•	•	•	•
	ทรานซิสเตอร์แผงระบายความร้อนที่ด้านหลังเครื่องชุดภายนอก	•	•	•	•	•	•	•
Super PCB PRO (แผงวงจรทนไฟตก ไฟกระชาก)	130 - 440 V	150 - 440 V	150 - 440 V	150 - 440 V	150 - 440 V	150 - 440 V	-	
Remote Control (รีโมทคอนโทรลและการควบคุม)	เชื่อมต่อการทำงานแบบไร้สายกับระบบ WIFI	(Built-in)	(Option)	(Option)	(Option)	(Option)	(Option)	-
	Wireless Remote Controller (ควบคุมการทำงานผ่านรีโมทแบบไร้สาย)	•	•	•	•	•	•	•
	รีโมทแบบไร้สายมีแสงไฟบนหน้าจอ	•	•	•	•	•	-	-

**5 YEARS**  
คอมเพรสเซอร์

**WARRANTY**

**3 YEARS**  
แผงคอยล์เย็น  
และ PCB INVERTER\*  
แผงคอยล์ร้อน\*\*

\*เฉพาะรุ่น FTKQ-W และ FTKM-W  
\*\*รายละเอียดเงื่อนไขประกันผลิตภัณฑ์ที่ศูนย์บริการ

การรับประกันและวงระยะเวลาประกันผลิตภัณฑ์	
นโยบายการรับประกันผลิตภัณฑ์	
ชิ้นส่วน	การรับประกัน
คอมเพรสเซอร์	5 ปี
แผงคอยล์เย็นสำหรับรุ่นที่ใช้สารทำความเย็น R32	3 ปี
แผงวงจร PCB ที่คอยล์ร้อนสำหรับระบบอินเวอร์เตอร์ R32	3 ปี
แผงคอยล์ร้อน CAZ Protection	3 ปี

\*เฉพาะรุ่น FTKQ-W และ FTKM-W  
\*\* รายละเอียดเงื่อนไขเพิ่มเติมสามารถติดต่อได้ที่ศูนย์บริการ



ข้อมูลเพิ่มเติม  
<https://www.daikin.co.th/warranty-policy/>



ลงทะเบียนผลิตภัณฑ์  
<https://www.daikin.co.th/my-daikin/>