

เม่นอากาศ AMENA : ACLP

- ติดตั้งเหนือประตูทางเข้าอาคาร สำนักงาน
- ช่วยรักษาความเย็นภายในอาคาร
- ช่วยป้องกันความร้อนจากภายนอกอาคาร
- ช่วยป้องกันฝุ่น ควัน และ แอมส จากภายนอกอาคาร
- ช่วยป้องกันกลิ่นไม่พึงประสงค์จากภายนอกอาคาร
- รับประกันสินค้า 1 ปี

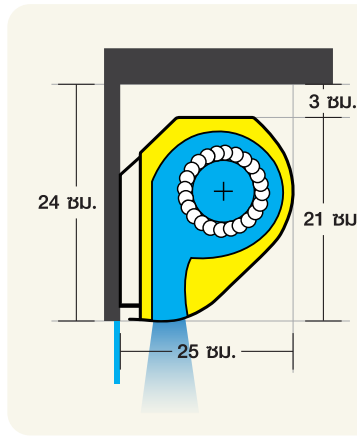
★ **ACLP90** เหมาะสำหรับ ประตูทางเข้าอาคาร
ขนาดความกว้าง 90 ซม.

★ **ACLP120** เหมาะสำหรับ ประตูทางเข้าอาคาร
ขนาดความกว้าง 120 ซม.



ตัวเครื่อง แข็งแรง ทนทาน

ตัวถัง Electro Galvanized Steel Sheet แข็งแรง ทนทานและไม่เป็นสนิม ภายในทำงานด้วยมอเตอร์ประสิทธิภาพสูง ที่จับและทรงพลัง สามารถเลือกปรับแรงลมได้ 2 ระดับ (HIGH-LOW) เพื่อให้เหมาะสมกับการใช้งาน

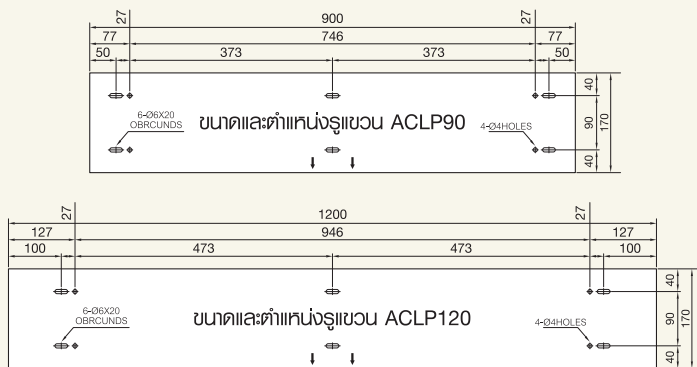
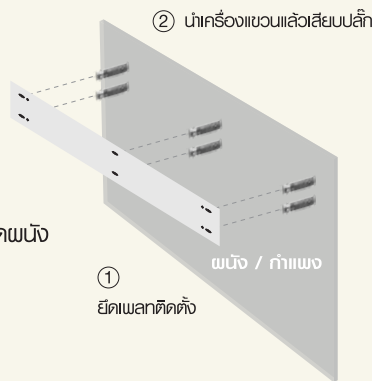


ตัวเครื่องขนาดเล็กกระทัดรัด

ขนาดความสูงเพียง 21 ซม. สามารถติดตั้งได้แม้อาคารที่มีระดับฝ้าเพดานค่อนข้างต่ำ (กรณีติดตั้งชิดขอบฝ้าเพดาน) จะต้องเว้นระยะห่าง ระหว่างตัวเครื่องกับฝ้าเพดานอย่างน้อย 3 ซม.)

ติดตั้งง่าย STYLE D.I.Y.

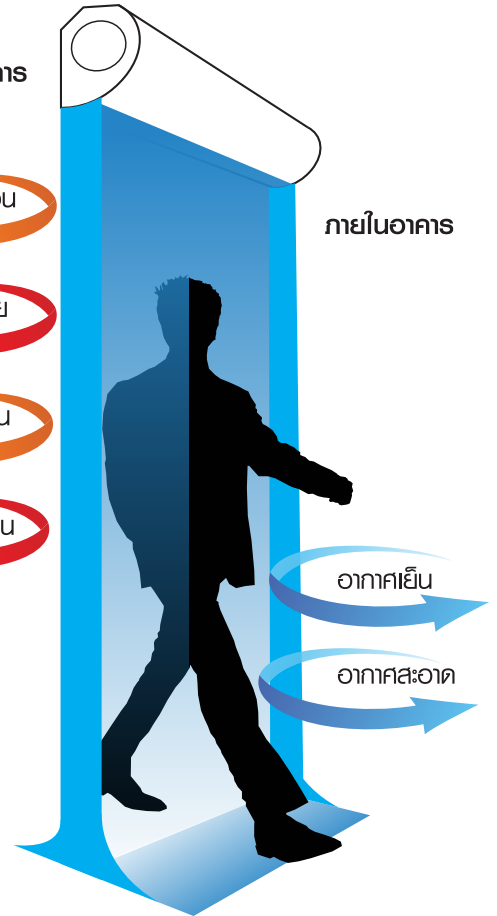
ด้วยการยึดเพลกติดตั้งเข้ากับผนัง จากนั้น นำตัวเครื่องขึ้นแขวนเหมือนแอร์ติดผนัง และ เสียบปลั๊กก็สามารถใช้งานได้ทันที



ภายนอกอาคาร



ภายในอาคาร



Specifications

รุ่น POWER SUPPLY V/Ph/Hz	ขนาด (mm) H x W x D	น้ำหนัก (Kg.)	กำลังไฟ (W)		ความสูง ตำแหน่งติดตั้ง เมตร	ความเร็วลม (m/s)		ปริมาณลม (CFM)		ระดับเสียง dB(A)	
			HIGH	LOW		HIGH	LOW	HIGH	LOW	HIGH	LOW
ACLP90 220/1Ph/50Hz	210x900x250	13	210	160	0 (หน้าเครื่อง)	10	8	950	800	75	70
					2	6	4	500	350	52	46
					2.5	4	2.5	380	250	50	44
					3	3	1.5	280	150	47	42
ACLP120 220/1Ph/50Hz	210x1200x250	17	240	200	0 (หน้าเครื่อง)	10	8	1250	1050	76	71
					2	6	4	680	450	53	47
					2.5	4	2.5	480	300	51	45
					3	3	1.5	380	200	48	43



จัดทำภายใต้ **บริษัท ลาโก้ มาร์เก็ตติ้ง จำกัด**

136,136/1-4 ถ.พระยาสุรนคร (รามอินทรา 109) แขวงบางเขน เขตคลองสามวา กรุงเทพฯ 10510

Tel. 0-2517-1000 Fax. 0-2517-5730 www.amena-air.com/thai

